

# VEJCE VE SKLENĚNÉ KRAJCE

on-line workshop

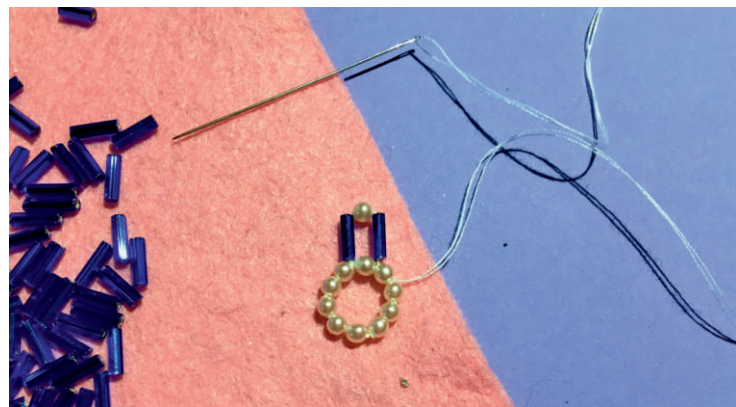
## POTŘEBUJEME:

- Vyfouklé vajíčko
- Jehlu
- Pevnou nit cca 2 metry
- Korálky (rokajl, voskové perly, sekané trubičky)
- Stuha
- Nůžky

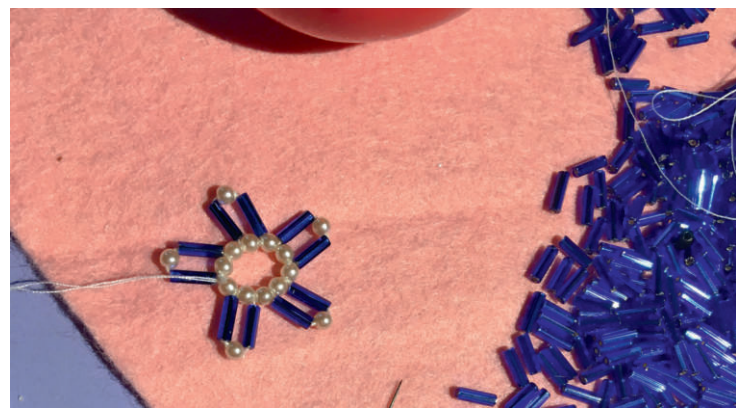
## POSTUP:



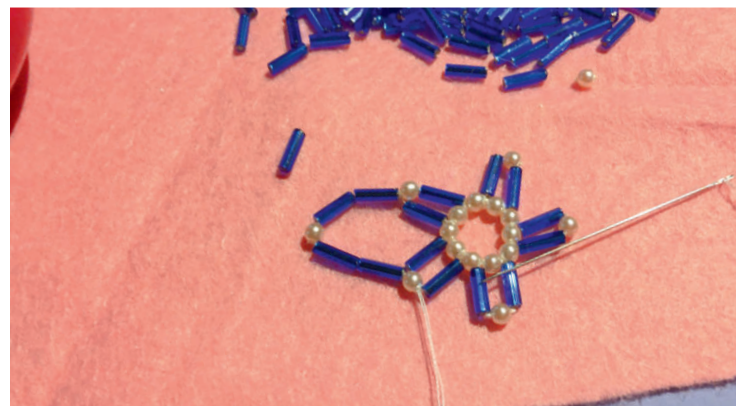
1. Připravíme si jehlu s nití. Na ní navlékneme 10 kulatých korálků, které uzlem spojíme do kroužku.



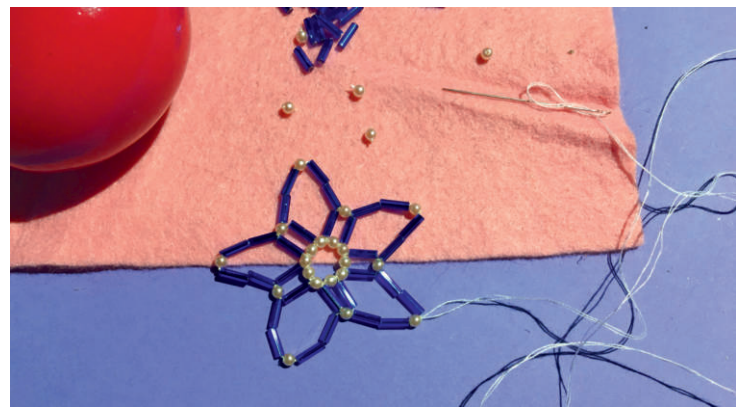
2. Navlékneme 1 sekanou trubičku, 1 kulatý korálek a 1 sekanou trubičku. Nit s korálky provlékneme druhým korálkem od místa kde nám vychází nit.




3. Dál pokračujeme stejně po celém obvodu kroužku, celkem 5x.



4. Prošijeme se skrz 1 sekanou trubičku a kulatý korálek na vrcholek prvního cípu. Navlékneme 2 sekané trubičky, 1 kulatý korálek, 2 sekané trubičky a nit provlékneme kulatým korálkem ve vrcholku druhého cípu.




5. Takto pokračujeme celou řadu a pak opět protáhneme nit skrz 2 sekané trubičky a kulatý korálek vrcholku cípu.



6. Další 4 řady pokračujeme totožně, jako jsme tvořili řadu předchozí. Přibližně u 3. řady do vzniklé krajky vložíme vajíčko a další řadu šijeme "přímo na míru" i s ním.



7. Předposlední řada krajky bude stejná jako ta první: 1 sekaná trubička, 1 kulatý korálek a 1 sekaná trubička.



8. Prošijeme se skrz 1 sekanou trubičku a kulatý korálek na vrcholek prvního cípu. Navlékneme kulatý korálek a nit dále provlékneme kulatým korálkem ve vrcholku druhého cípu, dál pokračujeme stejným způsobem.



9. Závěrečný kroužek kulatých korálků provlékneme ještě jednou dokola a konec zauzlujeme..



10. Skrz dírky po vyfouknutí protáhneme stuhu. Na jednom jejím konci vytvoříme mašličku a na druhém očko pro zavěšení.